



JIZZAX VILOYAT STATISTIKA BOSHQARMASI

JIZZAX VILOYATIDA XIZMATLAR SOHASINING ASOSIY KO'RSATKICHLARI

2024- yil yanvar



Dastlabki ma'lumotlar

Xizmatlar sohasining mamlakat iqtisodiyotidagi ulushini oshirish, joylarda xizmatlar sohasidagi mavjud imkoniyatlardan to'liq foydalanish, xizmat turlarini kengaytirish va sifatini oshirish, tadbirkorlik subyektlarini yanada qo'llab-quvvatlash maqsadida, O'zbekiston Respublikasi Prezidentining 2021- yil 11- maydagi PQ-5113-son qarori bilan "O'zbekiston Respublikasida xizmatlar sohasini rivojlantirishning maqsadli parametrlari" tasdiqlandi va ularning monitoringini olib borish joriy etildi.

Xizmatlar sohasining asosiy ko'rsatkichlari (2024- yil yanvar)

Xizmatlar sohasida
kichik tadbirkorlik
ulushi – **58,8%**

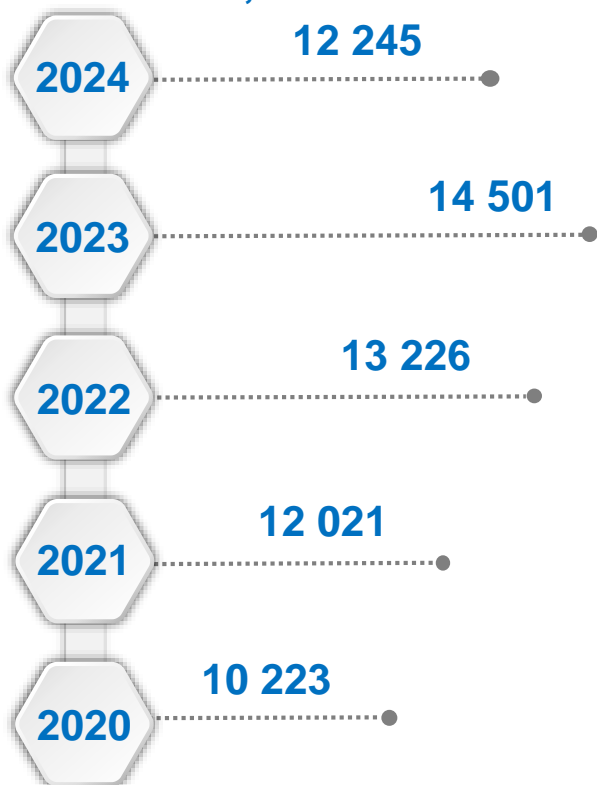
Aholi jon boshiga
xizmatlar hajmi -
558,0
ming so'm

Xizmatlar sohasidagi
korxonalar va tashkilotlar
ulushi – **62,5%**



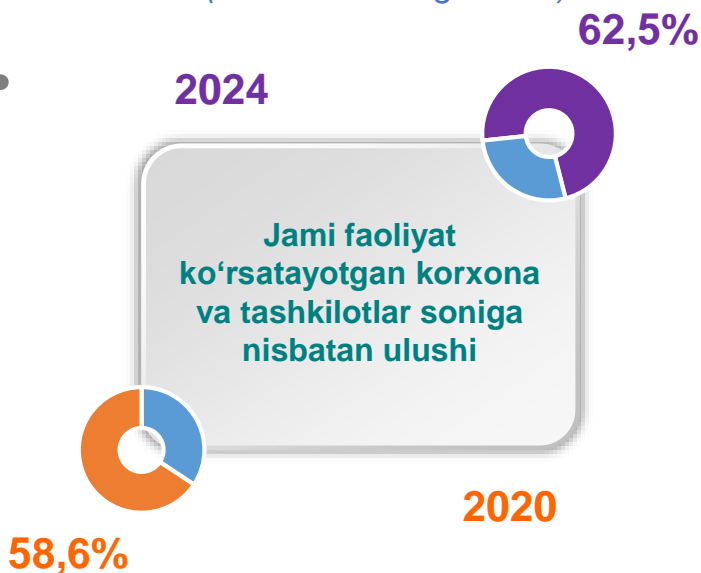
Xizmatlar sohasi bu – korxonalar, tashkilotlar, shuningdek, jismoniy shaxslar tomonidan ko'rsatiladigan turli xil xizmat turlarini takror ko'rsatishni o'z ichiga olgan umumlashtiruvchi kategoriyadir. Bu tijorat, professional va iste'mol xizmatlarini ko'rsatishga ixtisoslashgan mamlakatning iqtisodiy sektoridir.

Soni, birlikda



Xizmatlar sohasida faoliyat ko'rsatayotgan korxonalar va tashkilotlar

(1- fevral holatiga ko'ra)



Jami faoliyat ko'rsatayotgan korxonalar va tashkilotlar soniga nisbatan ulushi

Xizmatlar sohasida yangi tashkil etilgan korxonalar va tashkilotlar (yanvar)

59,6%



2024

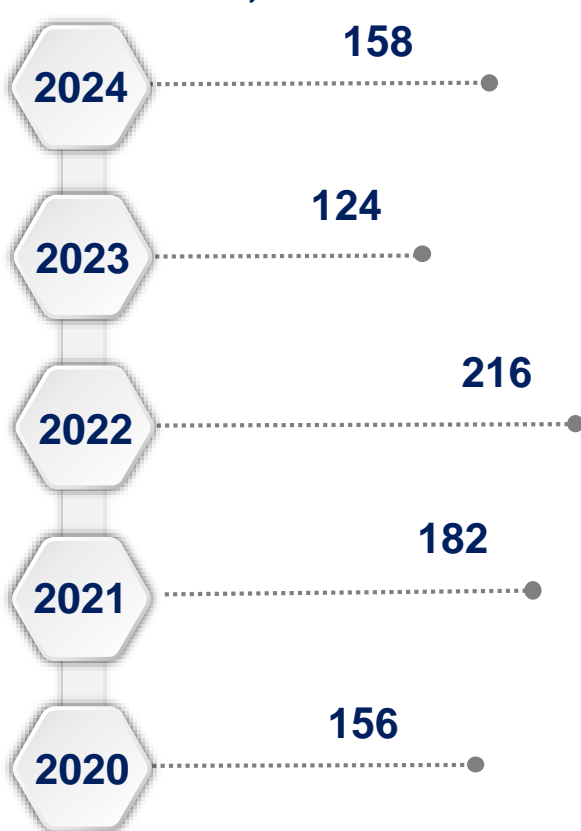
Jami yangi tashkil etilgan korxonalar va tashkilotlar soniga nisbatan ulushi

2020

55,7%



Soni, birlikda



Soni, birlikda

Xizmatlar sohasida faoliyat ko'rsatayotgan kichik tadbirkorlik subyektlari

(1- fevral holatiga ko'ra)

55,6


2024



Jami faoliyat ko'rsatayotgan korxonalar va tashkilotlar soniga nisbatan ulushi

2020

49,8%



Soni, birlikda

Xizmatlar sohasida yangi tashkil etilgan kichik tadbirkorlik subyektlari

(yanvar)

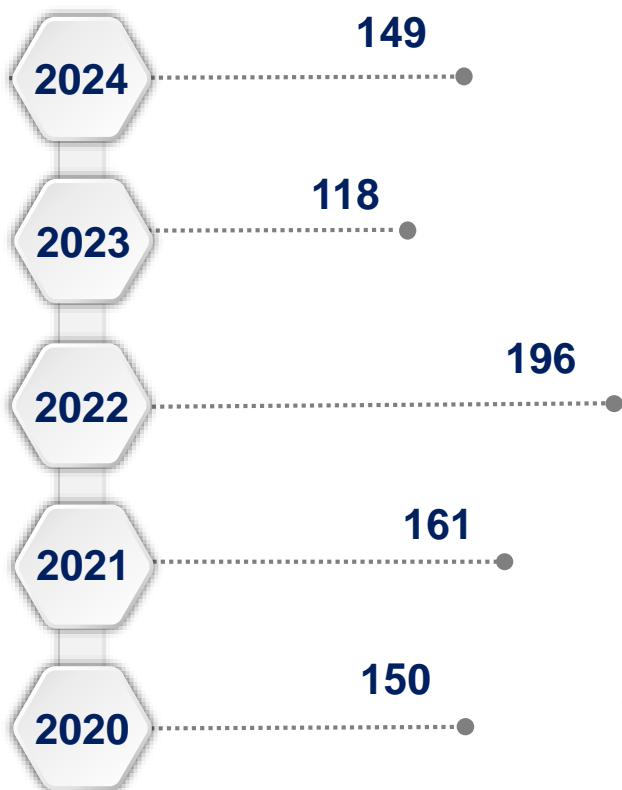
2024

58,7%

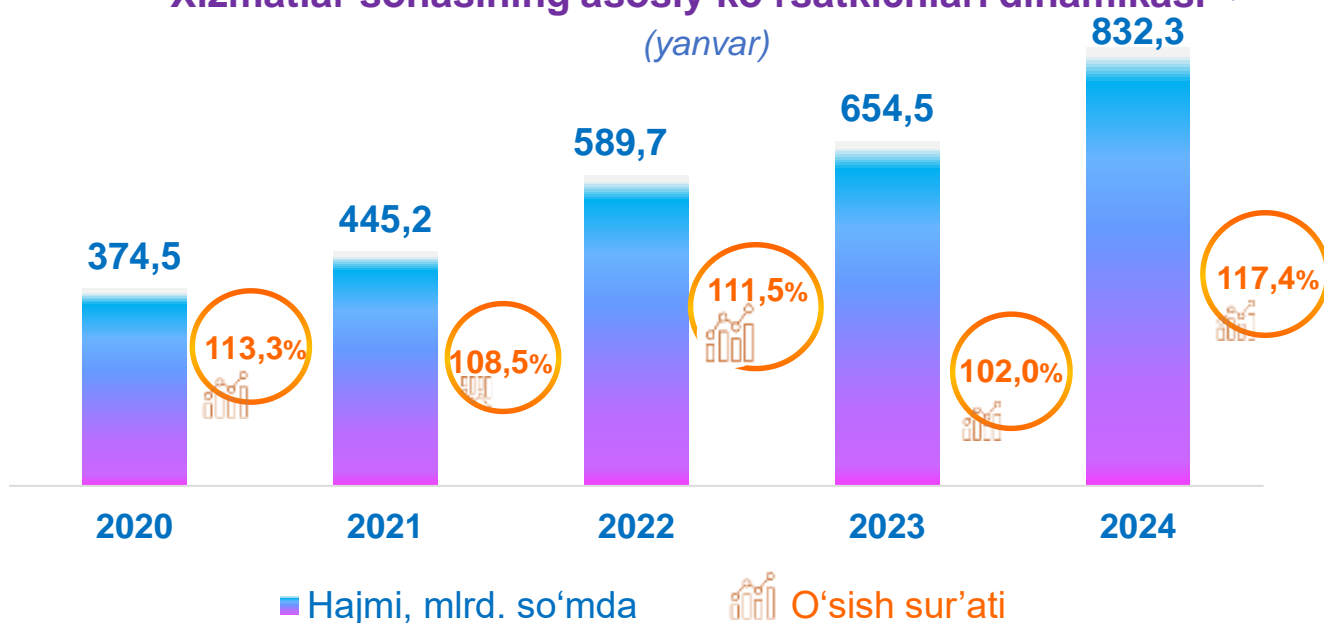
Jami yangi tashkil etilgan korxonalar va tashkilotlar soniga nisbatan ulushi

2020

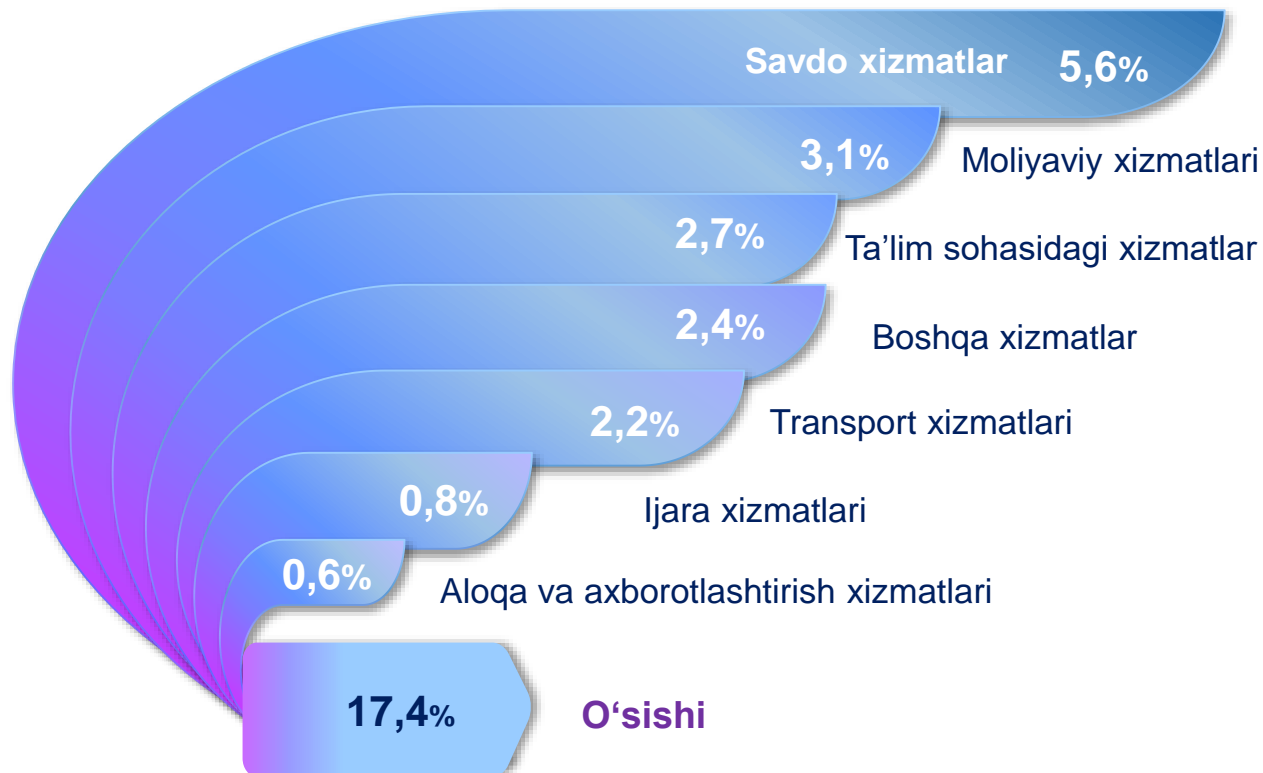
54,9%



Xizmatlar sohasining asosiy ko'rsatkichlari dinamikasi ¹⁾ (yanvar)



Ko'rsatilgan bozor xizmatlari umumiy hajmining o'sishiga xizmat turlarining qo'shgan hissasi
(2024- yil yanvar)



¹⁾ Shu va keyingi o'rinlarda 2020-2024- yillar ko'rsatkichlari yillik yangilangan ma'lumotlar asosida keltirilgan

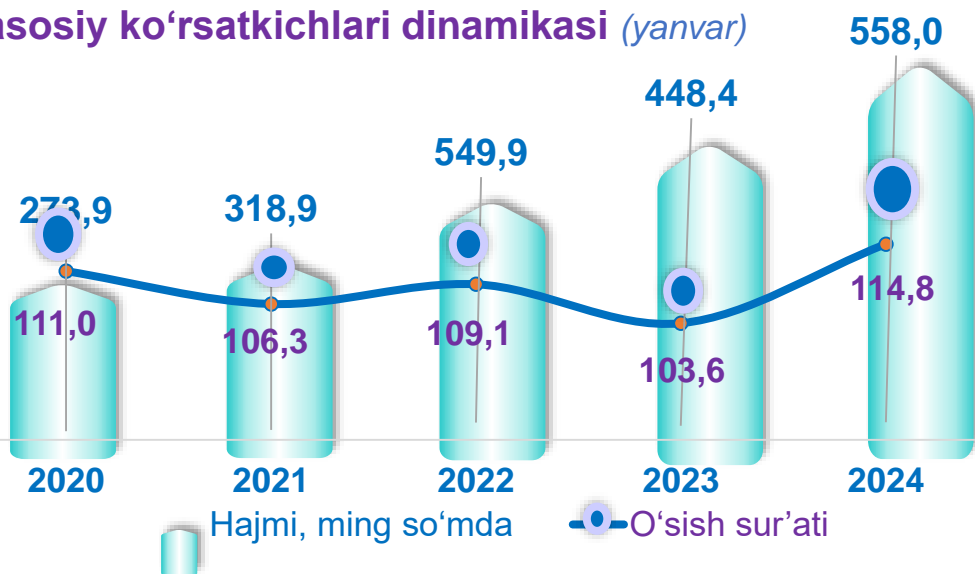
Hududlar kesimida xizmatlar sohasining asosiy ko'rsatkichlari (2024- yil yanvar)

Hududlar nomi	Hajmi, <i>mlrd. so'mda</i>	Ulushi, <i>% da</i>	O'sish sur'ati, <i>% da</i>
Jizzax viloyati¹⁾	832,3	100,0	117,4
Jizzax shahri	376,1	45,2	129,1
tumanlar:			
Arnasoy	14,4,	1,7	105,1
Baxmal	45,6	5,5	108,6
G'allaorol	68,3	8,2	109,7
Sharof Rashidov	109,7	13,2	112,6
Do'stlik	26,2	3,1	102,4
Zomin	64,4	7,7	107,5
Zarbdor	28,1	3,4	102,1
Zafarobod	23,9	2,9	114,7
Mirzacho'l	13,7	1,7	110,3
Paxtakor	25,9	3,1	111,2
Forish	29,3	3,5	109,2
Yangiobod	6,7	0,8	111,9

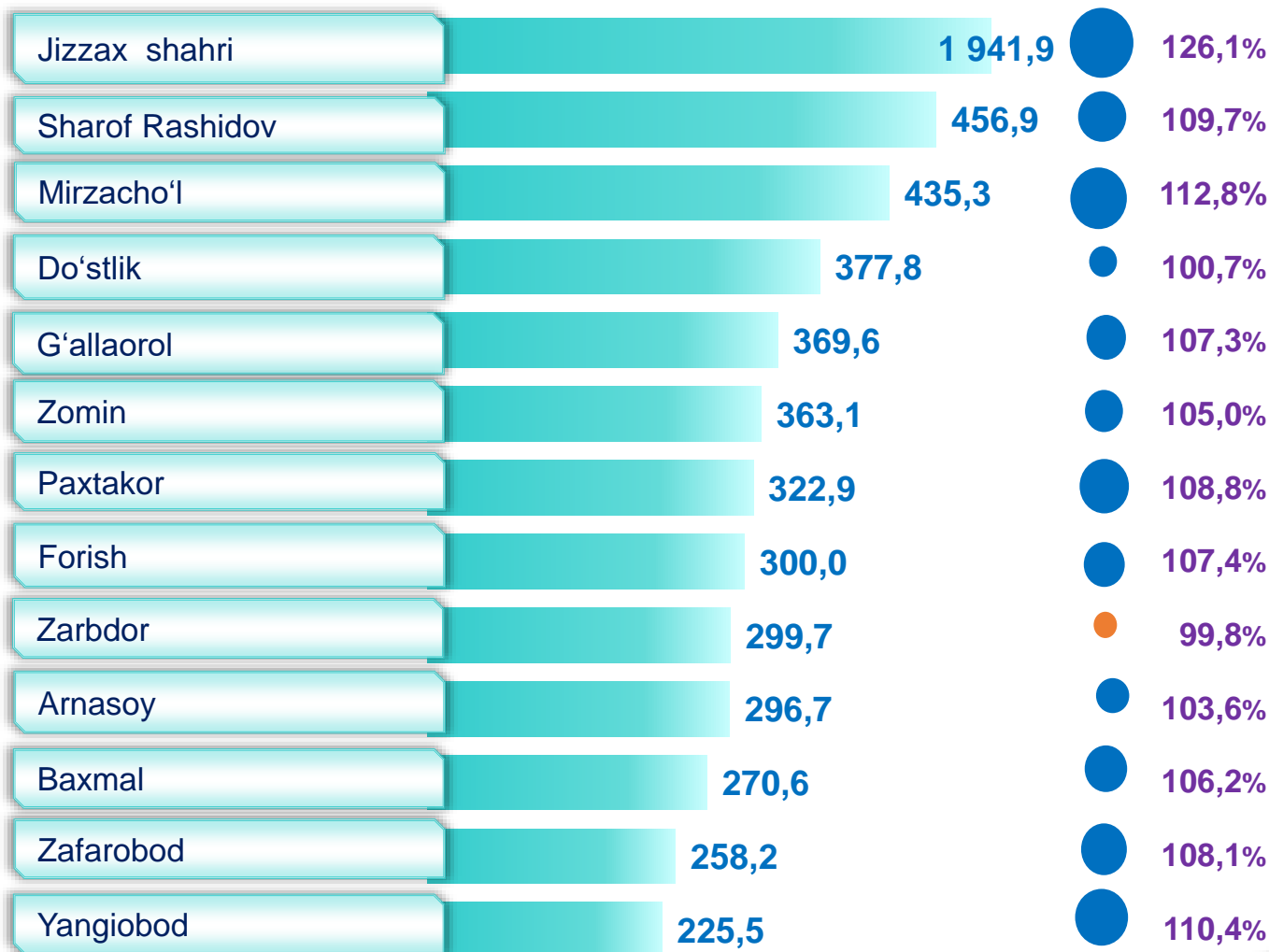
¹⁾ hududlar bo'yicha taqsimlanmagan hajmlarni hisobga olgan holda

Ko'rsatilgan bozor xizmatlari hajmi iste'molchilarga (yuridik va jismoniy shaxslarga, shu jumladan norezidentlarga) ma'lum vaqt davomida ko'rsatiladigan xizmatlar qiymati (narxi)ni aks ettiradi.


Aholi jon boshiga bozor xizmatlarining asosiy ko'rsatkichlari dinamikasi (yanvar)



Hududlar kesimida aholi jon boshiga xizmatlar hajmi (2024- yil yanvar)

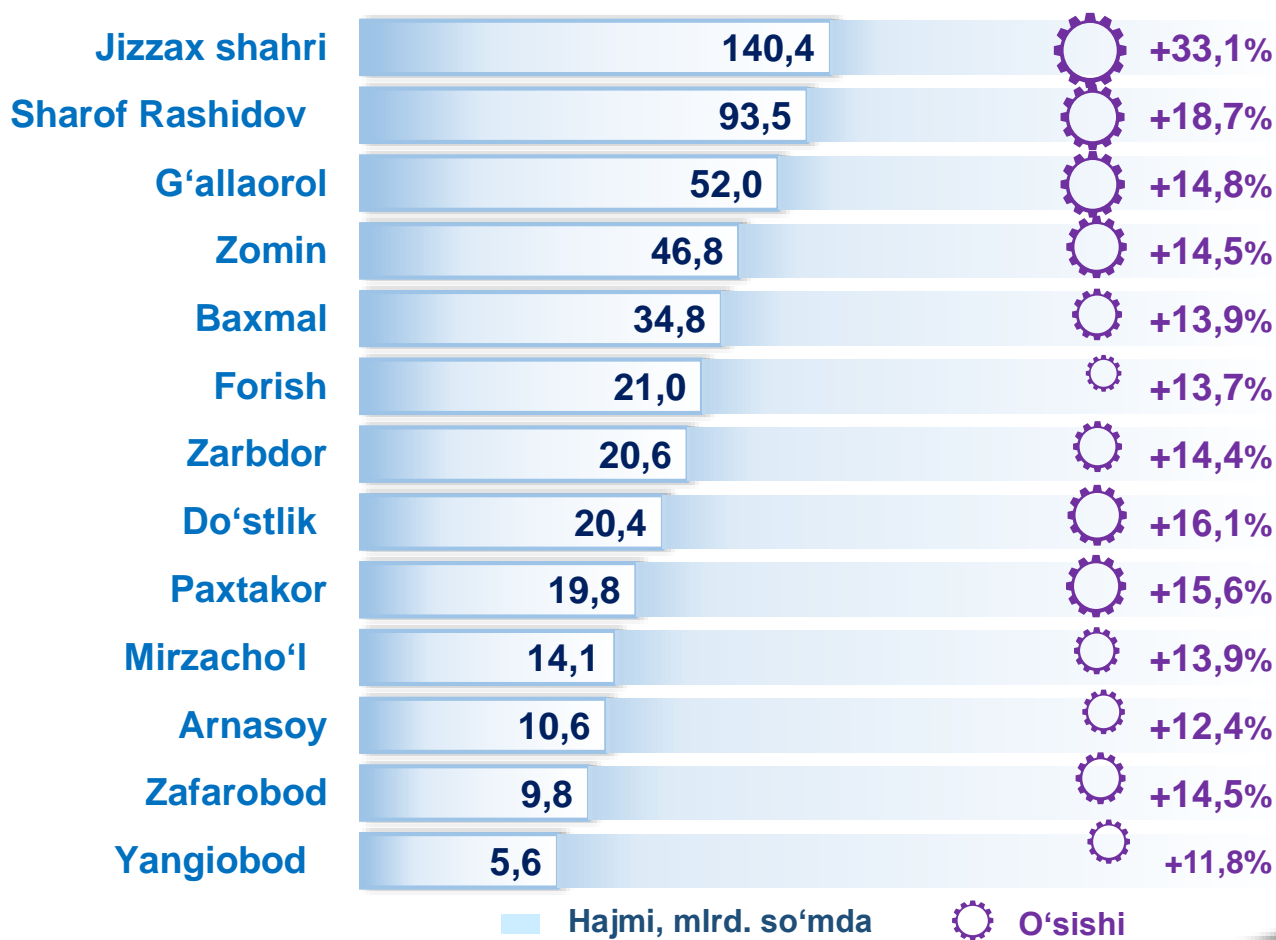


Xizmatlar sohasida kichik tadbirkorlikning asosiy ko'rsatkichlari dinamikasi (yanvar)



Ko'rsatilgan bozor xizmatlarining umumiy hajmida kichik korxonalar subyektlarining ulushi **58,8** foizni, shu jumladan, **20,2** foizni kichik tadbirkorlik va mikrofirmalarning ulushi tashkil etdi.

Hududlar kesimida xizmatlar sohasidagi kichik tadbirkorlik (2024- yil yanvar)



Xizmatlar sohasining turlari bo'yicha asosiy ko'rsatkichlari (2024- yil yanvar)

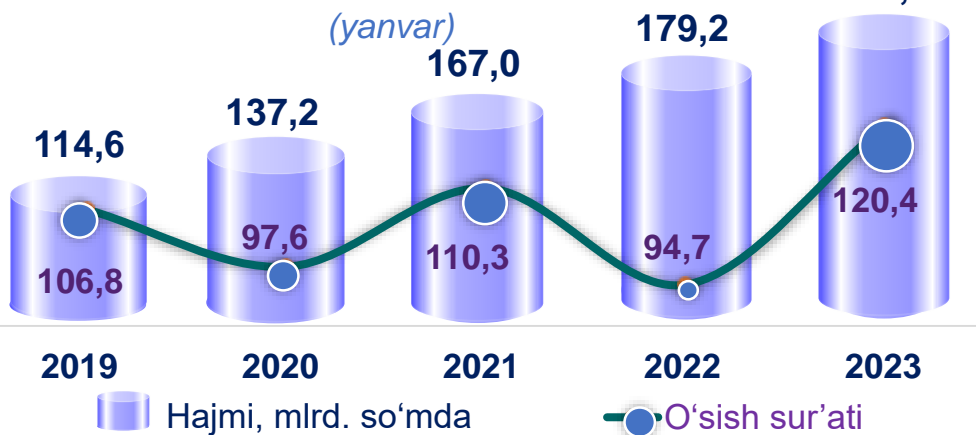
Xizmat turlarining nomi	Hajmi, mlrd. so'mda	Ulushi, % da	O'sish sur'ati, % da
Xizmatlar – jami	832,3	100,0	117,4
shu jumladan:			
Aloqa va axborotlashtirish xizmatlari	39,5	4,7	111,2
Moliyaviy xizmatlar	233,7	28,1	110,1
Transport xizmatlari	122,8	14,8	115,6
shu jumladan: avtotransport xizmatlari	120,2	14,4	109,8
Yashash va ovqatlanish xizmatlari	27,8	3,3	110,3
Savdo xizmatlari	233,8	28,1	120,4
Ko'chmas mulk bilan bog'liq xizmatlar	12,7	1,5	105,7
Ta'lim sohasidagi xizmatlar	44,4	5,3	167,6
Sog'liqni saqlash sohasidagi xizmatlar	14,4	1,7	112,4
Ijara xizmatlari	17,8	2,1	146,2
Kompyuter va maishiy tovarlarni ta'mirlash bo'yicha xizmatlar	21,4	2,6	106,9
Shaxsiy xizmatlar	24,8	3,0	107,9
Me'morchilik, muhandislik izlanishlari, texnik sinovlar va tahlil sohasidagi xizmatlar	10,5	1,3	113,7
Boshqa xizmatlar	28,7	3,5	138,1

Tarmoqlar tasniflagichining belgilangan xalqaro standartlariga o'tish munosabati bilan O'zbekiston Respublikasida xizmatlar sohasini rivojlantirish Dasturining maqsadli parametrlariga kiritilgan xizmatlarning asosiy turlarini guruhlash, G dan S gacha bo'lgan bo'limlar bo'yicha xizmatlar bilan bog'liq qism va iqtisodiy faoliyat turlari bo'yicha mahsulotlar (tovarlar, ishlar, xizmatlar) Statistik tasniflagichi (MST)ga ko'ra muvofiqlashtirildi.

2024- yilning yanvar oylarida chakana savdoning ulushi savdo xizmatlari umumiy hajmining deyarli to'rtidan uch qismini, ya'ni **77,1** foizni tashkil etdi.




Savdo xizmatlari dinamikasi ¹⁾



Hududlar kesimida savdo xizmatlari

(2024- yil yanvar)



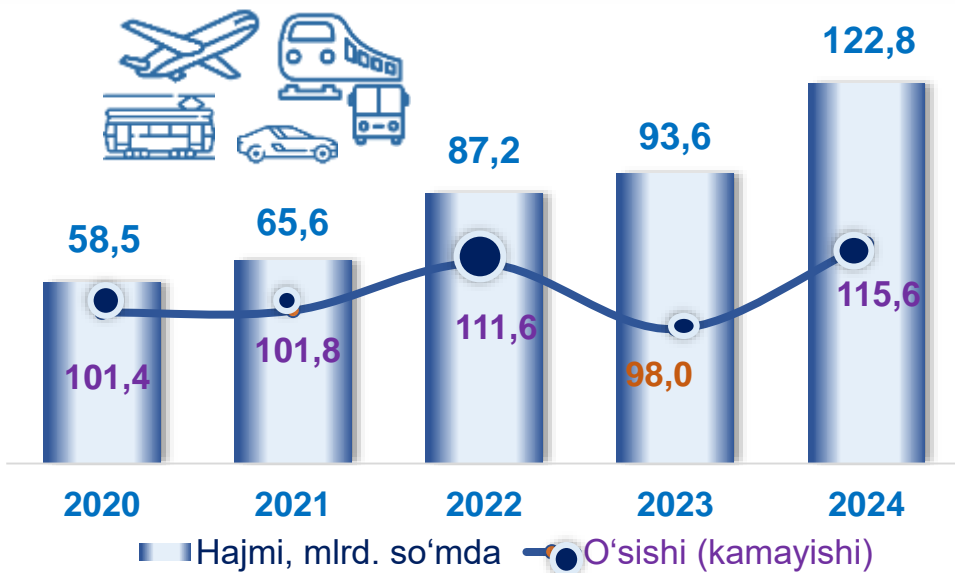
¹⁾ hududlar bo'yicha taqsimlanmagan hajmlarni hisobga olgan holda

■ Hajmi, mlrd. so'mda ● O'sishi

Transport xizmatlari dinamikasi ¹⁾ (yanvar)

Transport xizmatlarining umumiy hajmida avtomobil transporti xizmatlari ustunlik qiladi – **97,8** foiz.

Sharof Rashidov tumanida transport xizmatlari hajmi **47,8** mlrd. so'mni tashkil etgan. Mazkur hududda transport xizmatlari hajmining o'sish sur'a-ti **116,7** foizni tashkil etgan.



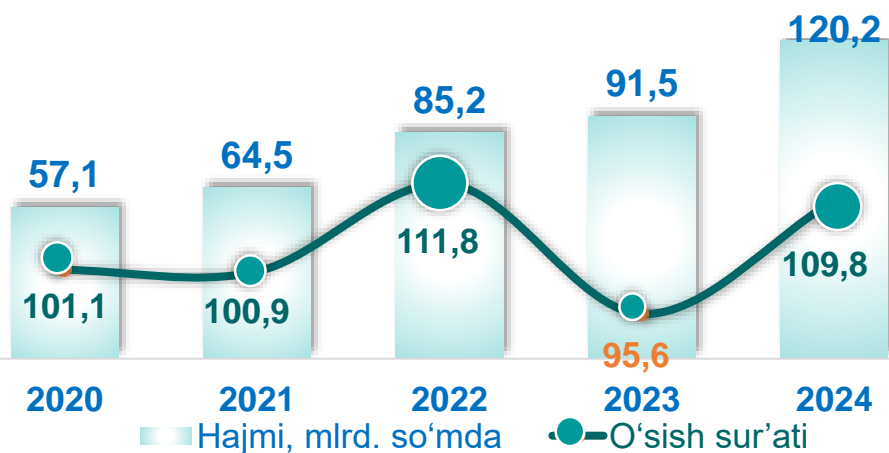
Hududlar kesimida transport xizmatlari (2024- yil yanvar)



¹⁾ hududlar bo'yicha taqsimlanmagan hajmlarni hisobga olgan holda

Avtomobil transporti xizmatlari dinamikasi ¹⁾ (yanvar)

2024- yil yanvar oylarida avtomobil transportida ko'rsatilgan bozor xizmatlari hajmi **120,2** mlrd. so'mga yetdi. Ko'rsatilgan bozor xizmatlarining umumiy hajmidagi ulushi **14,4** foizni tashkil etdi.



Sharof Rashidov	47,7	+10,9%
Jizzax shahri	19,6	+12,3%
Zomin	10,6	+6,2%
Baxmal	10,5	+5,1%
G'allaorol	9,2	+6,3%
Zarbdor	5,6	+8,9%
Do'stlik	4,5	+11,8%
Forish	3,9	+19,8%
Paxtakor	3,8	+7,8%
Mirzacho'l	2,0	+12,8%
Yangiobod	1,0	+8,9%
Zafarobod	1,0	+2,6%
Arnasoy	0,8	+6,0%

Hududlar kesimida avtomobil transporti xizmatlari
(2024- yil yanvar)



Transport xizmatlari umumiy hajmida Sharof Rashidov tumaning ulushi **39,7** foizni yoki **47,7** mlrd. so'mni tashkil etdi. **2023- yil yanvar-ga** nisbatan **110,9** foiz yuqori o'sish sur'atlari qayd etildi.

 Hajmi, mlrd. so'mda  O'sishi

¹⁾ hududlar bo'yicha taqsimlanmagan hajmlarni hisobga olgan holda

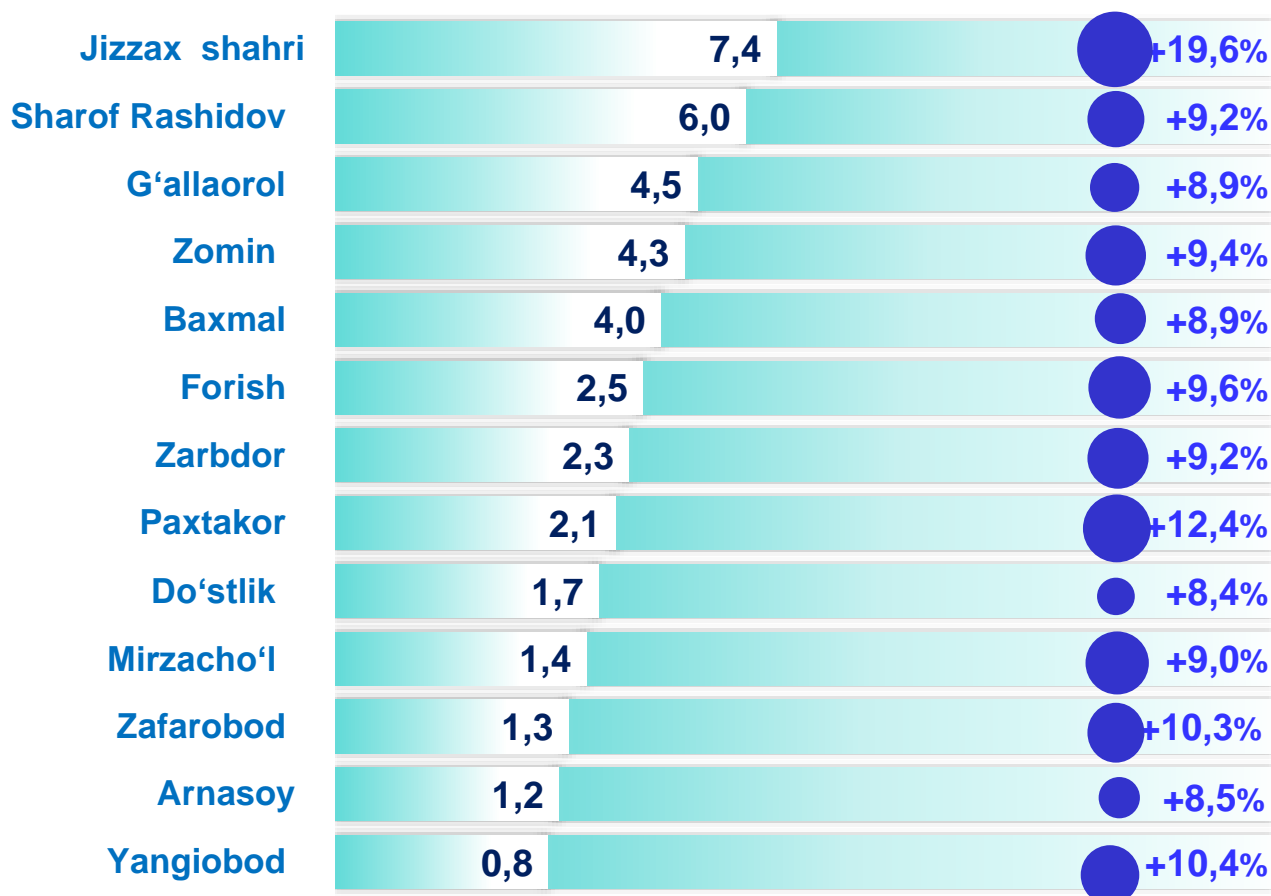


Aloqa va axborotlashtirish xizmatlarining umumiy hajmida eng katta hajmni telekommunikatsiya xizmatlari egallaydi. **2024- yilning yanvar** oylarida ularning ulushi **95,3** foizni tashkil etdi.

Aloqa va axborotlashtirish xizmatlari dinamikasi ¹⁾ (yanvar)



Hududlar kesimida aloqa va axborotlashtirish xizmatlari (2024- yil yanvar)



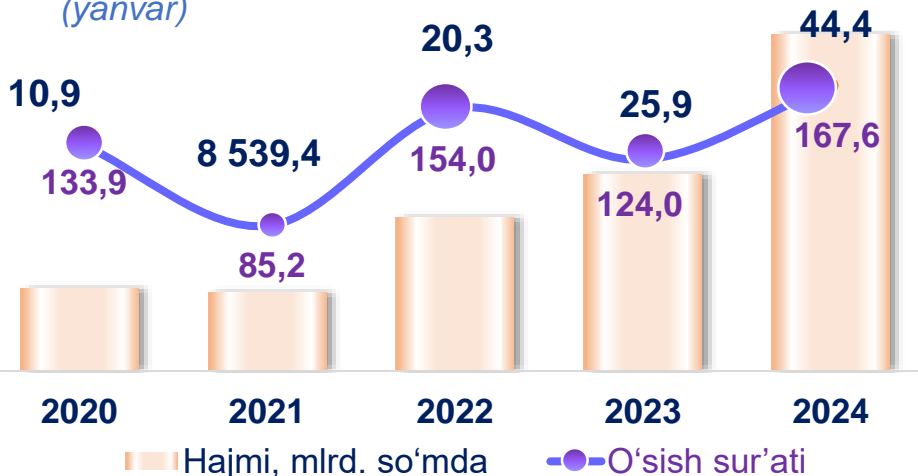
¹⁾ hududlar bo'yicha taqsimlanmagan hajmlarni hisobga olgan holda

■ Hajmi, mlrd.so'mda

● O'sish

Ta'lim sohasidagi xizmatlar dinamikasi

(yanvar)




Ta'lim sohasidagi xizmatlarning umumiy hajmida oliy ta'lim sohasidagi xizmatlar ustunlik qilib, **2024- yil yanvar** oylaridagi ulushi **75,9** foizni tashkil etdi.



Hududlar kesimida ta'lim sohasidagi xizmatlar

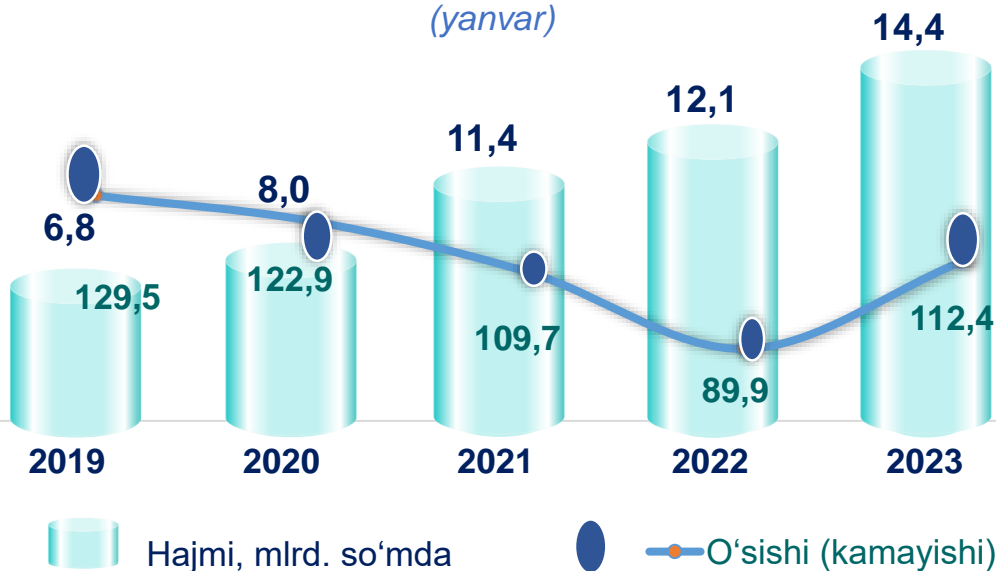
(2024- yil yanvar)



Sog'liqni saqlash sohasidagi xizmatlar dinamikasi

(yanvar)

2024- yilning yanvar oylarida sog'liqni saqlash sohasidagi xizmatlar umumiy hajmida shifoxona mu-assasalarining xizmatlari salmoqli qis-mni egallaydi. Ular-ning ulushi **60,1** foizni tashkil etdi.



Hududlar kesimida sog'liqni saqlash sohasidagi xizmatlar (2024- yil yanvar)

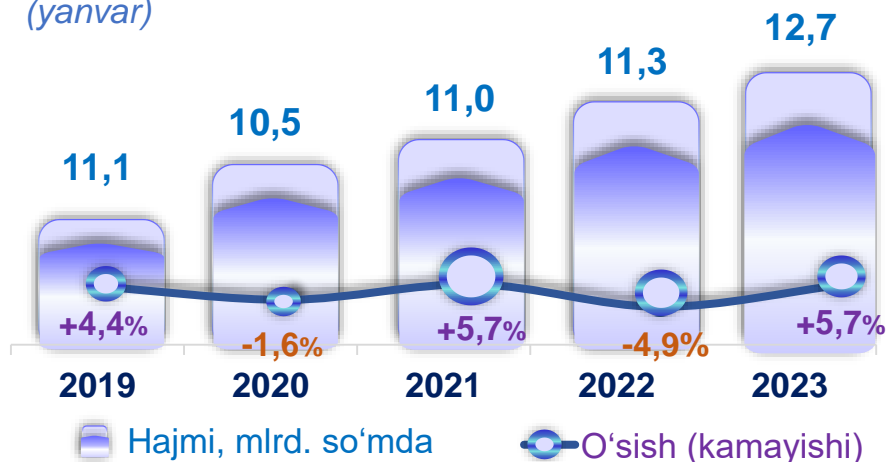
Hudud nomi	Hajmi, mln. so'mda	O'sishi
Jizzax shahri	8 443,0	+9,4%
Zomin	3 442,5	+21,4%
Sharof Rashidov	858,5	+8,6%
G'allaorol	466,8	+12,7%
Mirzacho'l	370,5	+18,4%
Baxmal	226,4	+13,2%
Yangiobod	224,4	+14,5%
Do'stlik	103,1	+6,7%
Paxtakor	99,0	+9,1%
Forish	93,6	+9,2%
Arnasoy	49,5	+16,7%
Zarbdor	35,5	+2,0%
Zafarobod	24,9	+4,7%



Xizmatlar sohasining asosiy turlari bo'yicha ko'rsatkichlari

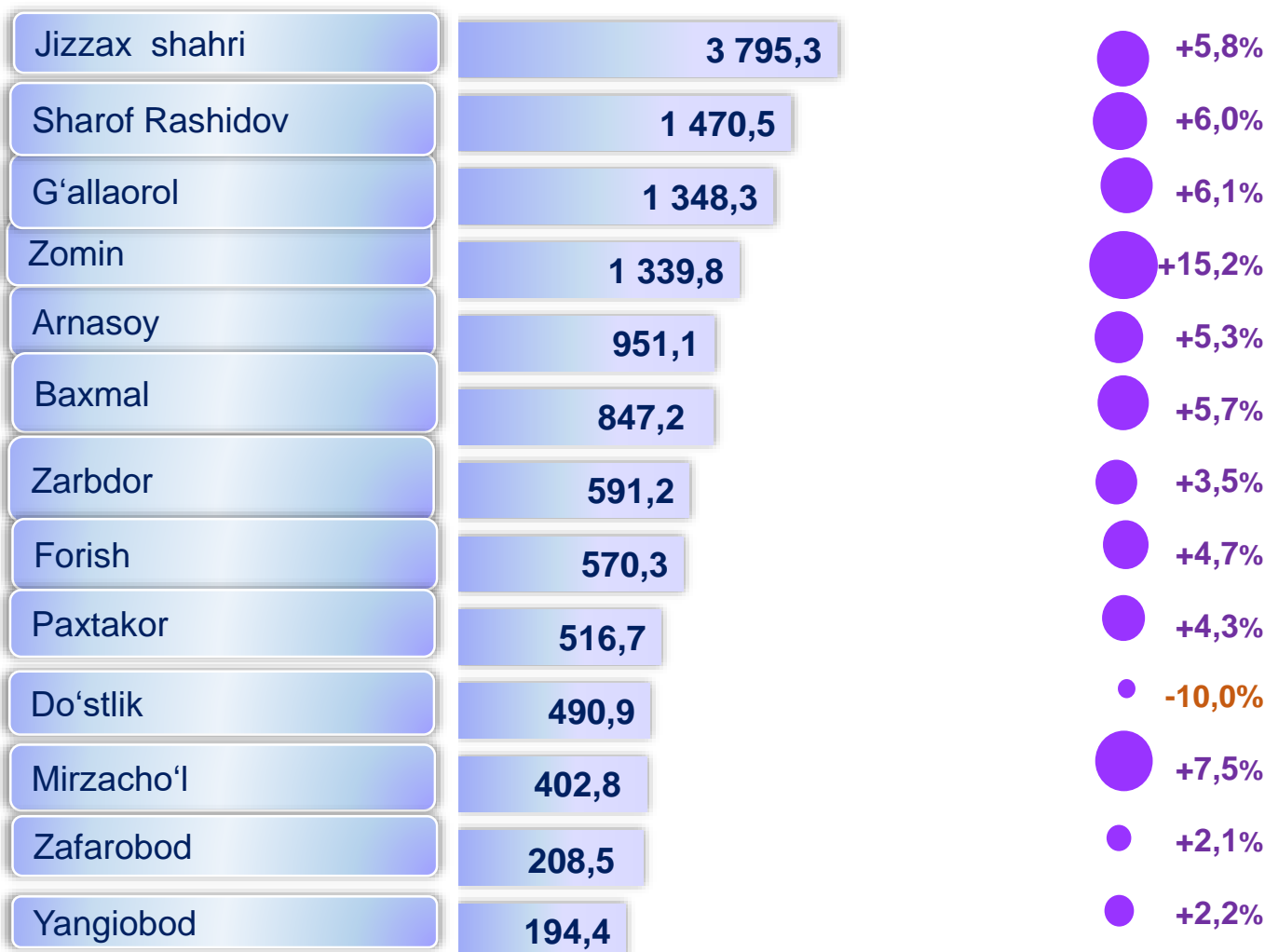
Ko'chmas mulk bilan bog'liq xizmatlar dinamikasi ¹⁾

(yanvar)



Ko'chmas mulk bilan bog'liq xizmatlarning umumiy hajmida shaxsiy yoki ijaraga olingan ko'chmas mulkni ijaraga berish va boshqarish bo'yicha xizmatlar **96,0** foizni tashkil etdi.

Hududlar kesimida ko'chmas mulk bilan bog'liq xizmatlar (2024- yil yanvar)



¹⁾ hududlar bo'yicha taqsimlanmagan hajmlarni hisobga olgan holda

■ Hajmi, mln. so'mda

● O'sishi

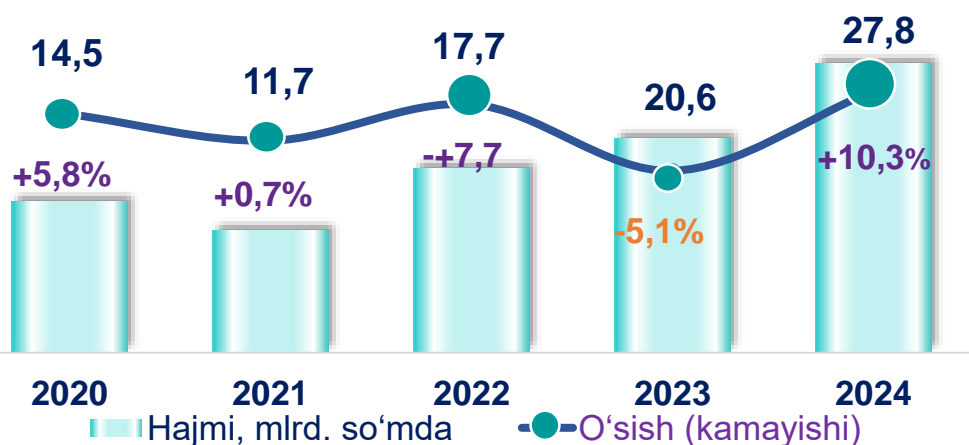


Xizmatlar sohasining asosiy turlari bo'yicha ko'rsatkichlari

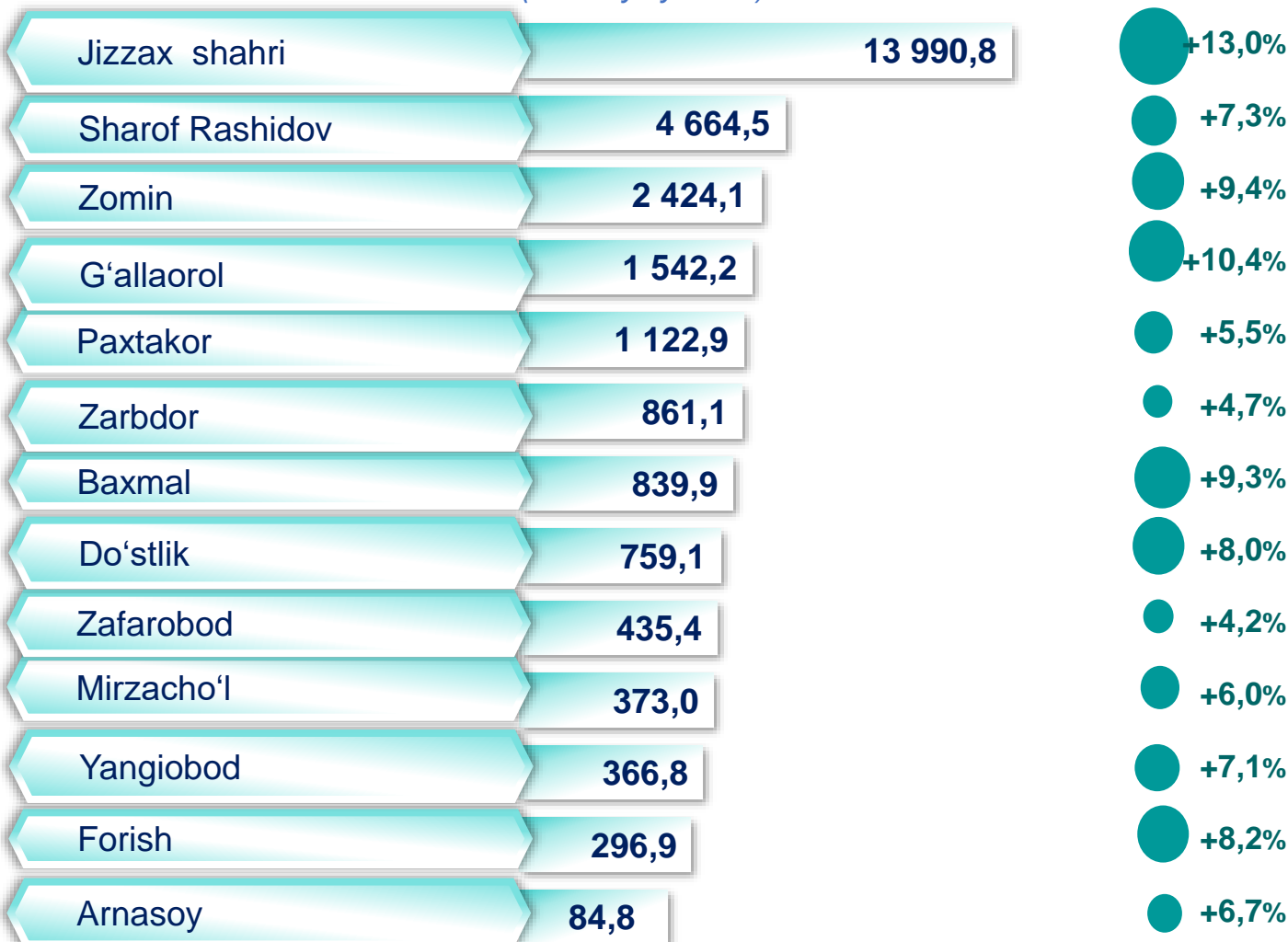
2024- yilning

yanvar oylarida yashash va ovqatlanish bo'yicha xizmatlar tarkibida oziq-ovqat va ichimliklar bilan ta'minlash bo'yicha xizmatlar ustunlik qildi – **88,3 foiz.**

Yashash va ovqatlanish bo'yicha xizmatlar dinamikasi ¹⁾ (yanvar)



Hududlar kesimida yashash va ovqatlanish bo'yicha xizmatlar (2024- yil yanvar)



¹⁾ hududlar bo'yicha taqsimlanmagan hajmlarni hisobga olgan holda

■ Hajmi, mln. so'mda ● O'sishi

Ijara xizmatlari dinamikasi ¹⁾

(yanvar)



Hududlar kesimida ijara xizmatlari (2024- yil yanvar, mln. so'mda)



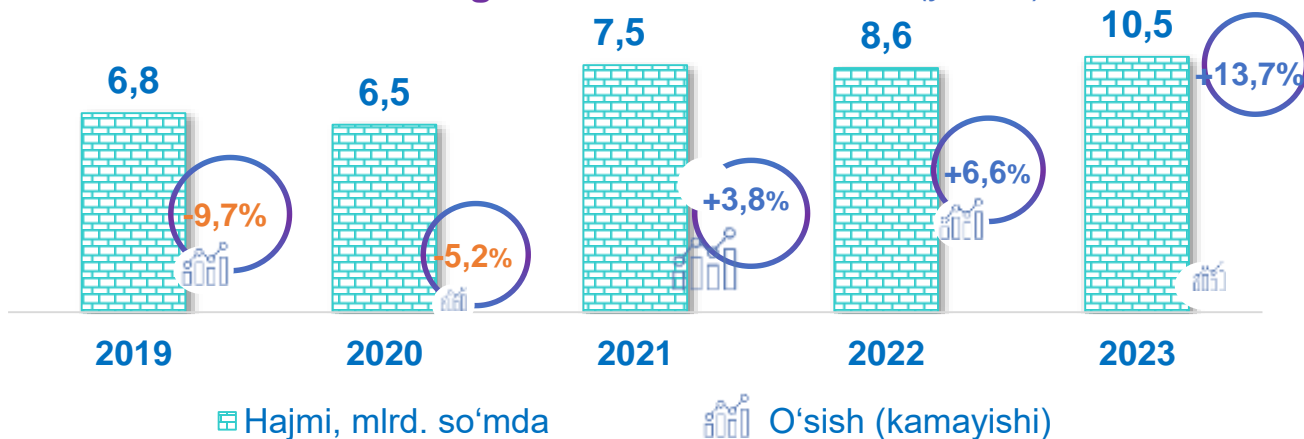
2020- yilning yanvar-ga nisbatan o'rganilayotgan davrda ijara xizmatlari hajmi **9,6** mlrd. so'mga oshib, **17,8** mlrd. so'mga yetdi.

Ushbu xizmatlarning umumiy hajmida **2024- yil yanvar** oylarida avtomobillar va yengil avto-transport vositalarini ijaraga berish xizmatlarining ulushi **51,3** foizni tashkil etdi.



¹⁾ hududlar bo'yicha taqsimlanmagan hajmlarni hisobga olgan holda

Me'morchilik, muhandislik izlanishlari, texnik sinovlar va tahlil sohasidagi xizmatlar dinamikasi (yanvar)



Hududlar kesimida me'morchilik, muhandislik izlanishlari, texnik sinovlar va tahlil sohasidagi xizmatlar (2024- yil yanvar, mlrd. so'mda)



2020- yilning yanvar oylariga nisbatan jo-riy yilning tahlil qilinayotgan davrida me'morchilik, muhandislik izlanishlari, texnik sinovlar va tahlil sohasidagi xizmatlar hajmi **3,7**mlrd. so'mga oshib, **10,5** mlrd. so'mni tashkil etdi.

Ushbu xizmatlarning umumiy hajmida Jizzax shahrining ulushi **91,3** foizni tashkil etdi.

Xizmatlar sohasi statistikasi bo'limi
Tel.: 72-221-25-90



Moliyaviy xizmatlar hajmi moliyaviy vositachilik hisobidan olingan foizli daromadlar hajmi (xizmatlar uchun belgilangan to'lovlar miqdorida), shuningdek, moliya muassasasi tomonidan ssuda berish yoki depozitni saqlash bo'yicha xizmatlar uchun to'lanadigan haq hisobiga ko'ra olinadi.

Transport xizmatlarining hajmi amaldagi narxlarda transport turlari bo'yicha transport jarayoniga (yuklarni tushirish va yuklash ishlari, transport-ekspeditorlik xizmatlari, transport xizmati va boshqalar) bevosita bog'liq bo'lgan tashish va boshqa faoliyatdan olingan daromad summasi sifatida aniqlanadi.

Avtomobil transporti xizmatlariga temir yo'lda tashishdan tashqari, quruqlikdagi yo'lovchi transportining boshqa xizmatlari, avtomobil transportida yuk tashish bo'yicha xizmatlar va ko'chish bo'yicha xizmatlar kiradi.

Savdo xizmatlari, shu jumladan, elektron savdo xizmatlari hajmi amaldagi narxlardagi yalpi daromad qiymati, ya'ni sotilgan tovarlarning sotib olish va sotish narxlari orasidagi farqining umumiy qiymati sifatida hisobga olinadi. Agar tovarlar boshqa shaxs manfaatlari uchun oldi-sotdi shartnomalari, komissiyalar yoki agentlik shartnomalari asosida sotilgan taqdirda, xizmatlar qiymati mukofot miqdori sifatida aks ettiriladi.

Aloqa va axborotlashtirish xizmatlari hajmi amaldagi narxlarda mazkur sohada xizmat ko'rsatuvchi korxonalarining daromadlari (sotishdan tushgan tushum miqdori) yig'indisi sifatida aniqlanadi.

Telekommunikatsiya xizmatlari bu – ovozli, matnli, ovozli yoki video ma'lumotlarni uzatish kabi telekommunikatsiya va boshqa tegishli xizmatlarni taqdim etish.

“Ta'lim” seksiyasi kunduzgi yoki sirtqi shaklda, shuningdek, Internet tarmog'i va pochta yozishmalari orqali xususiy yoki davlat tomonidan beriladigan turli darajadagi ta'limni va turli kasblarga o'rgatishni o'z ichiga oladi.

Bunga turli darajadagi muntazam maktab tizimi doirasida turli muassasalar tomonidan beriladigan ta'lim, shuningdek, kattalar uchun ta'lim (tayyorlash va qayta tayyorlash kurslari), ta'lim sohasida yordamchi faoliyat va shunga o'xshash boshqalar kiradi.

Ta'lim sohasidagi faoliyatni amalga oshirishda masofaviy o'qitish shaklini ham hisobga olgan holda ko'rsatilgan bozor xizmatlari (kontrakt) qiymati aks ettiriladi.



Sog'liqni saqlash sohasidagi xizmatlar hajmi bu – sog'liqni saqlash muassasalari tomonidan turli xil tibbiy yordam va sanitariya xizmatlari uchun ko'rsatiladigan bozor xizmatlarining qiymatidir.

Oziq-ovqat va ichimliklar bilan ta'minlash bo'yicha xizmatlar – oziq-ovqat mahsulotlari va ichimliklar yetkazib berish bo'yicha qo'yilgan ustamadan tashqari, ovqat tayyorlashda ishlatilgan va qayta ishlanmagan holda sotilgan mahsulotlar qiymatini o'z ichiga oluvchi aylanma qiymatdir.

Yashash bo'yicha xizmatlar hajmi, qisqa muddatli turar joy bilan ta'minlash bo'yicha ko'rsatilgan xizmatlar (mehmonxonalar, otellar, motellar va boshqa turar joylar) qiymatini o'z ichiga oladi.

Ko'chmas mulk bilan bog'liq xizmatlarni ko'rsatishda ko'chmas mulk bilan bog'liq operatsiyalar bo'yicha xizmatlar qiymati, korxonaning shaxsiy, xo'jalik yuritish yoki tezkor boshqaruvidagi, shuningdek, ijaraga olingan ko'chmas mulkni ijaraga berishdan olingan daromadlari aks ettiriladi.

Ijara xizmatlari bo'yicha ishlab chiqarish hajmi mashinalar va asbob-uskunalarni operatorlarsiz ijaraga berish, maishiy jihozlar va shaxsiy ehtiyoj buyumlarini ijaraga berishdan olingan daromad miqdori sifatida aniqlanadi.

Kompyuterlar va maishiy tovarlarni ta'mirlash bo'yicha xizmatlar hajmi bu – kompyuterlar va periferik uskunalarni ta'mirlash va texnik xizmat ko'rsatish kommunikatsiya uskunalari (fakslar, radiostansiyalar)ni ta'mirlash, maishiy elektronika (radiopriyomniklar va televizorlar), uy va bog' uchun uskunalar (gazon o'ruvchi va havo (dam) beruvchi mashina), poyabzal va charm buyumlar, mebel va uy jihozlari, kiyim va aksessuarlar, sport anjomlari, musiqa asboblari va boshqa shaxsiy buyumlar va maishiy tovarlarni ta'mirlashdan tushgan tushum miqdoridir.

Me'morchilik, muhandislik izlanishlari, texnik sinovlar va tahlil sohasidagi xizmatlar hajmi shartnomada nazarda tutilgan talablarga muvofiq loyihalar, izlanishlar, konstruktorlik va texnologik ishlar va ko'rsatilgan xizmatlar, shuningdek, qurilish ishlari ustidan nazorat va boshqa injenerlik xizmatlarining qiymatini o'z ichiga oladi.